

STATS EN STOCK

Les palmarès et les records

Rugby

Depuis le premier match international disputé le 27 mars 1871 entre l'Angleterre et l'Écosse, beaucoup de rebonds ovales ont écrit une histoire que les palmarès et records permettent d'appréhender de manière originale.









Embarquement immédiat pour un voyage au pays des stats.

Coupe du monde (1987 – 2019)

C'est en 1987 que s'est déroulée la première Coupe du monde de rugby. Depuis, seules quatre nations ont inscrit leurs noms au palmarès de cette compétition qui a lieu tous les quatre ans. À noter que l'Afrique du Sud n'a pas participé aux deux premières éditions à cause de son régime politique d'apartheid.



Sur les neuf éditions disputées, le trophée William Webb Ellis qui récompense le vainqueur de la Coupe du monde, a été soulevé trois fois par la Nouvelle-Zélande et l'Afrique du Sud, deux fois par l'Australie et une fois par l'Angleterre, seul pays de l'hémisphère nord à avoir conquis ce Graal.

Victoires et accessions en finales et demi-finales						
	Pays	Participations	Victoires	Finales	Demi-finales	
1	 Nouvelle-Zélande	9	3	4	8	
2	 Afrique du Sud	7	3	3	5	
3	 Australie	9	2	4	6	
4	 Angleterre	9	1	4	5	
5	 France	9	0	3	6	
6	 Pays de Galles	9	0	0	3	
7	 Argentine	9	0	0	2	
8	 Ecosse	9	0	0	1	

Points marqués par joueur		
	Joueurs	Points
1	Jonny Wilkinson (Angleterre)	277
2	Gavin Hastings (Ecosse)	227
3	Michael Lynagh (Australie)	195
4	Dan Carter (Nouvelle-Zélande)	191
5	Grant Fox (Nouvelle-Zélande)	170

9	Frédéric Michalak (France)	136
---	----------------------------	-----

Essais marqués par joueur		
	Joueurs	Essais
1	Jonah Lomu (Nouvelle-Zélande)	15
	Brian Habana (Afrique du Sud)	
3	Drew Mitchell (Australie)	14
4	Doug Howlett (Nouvelle-Zélande)	13
5	Adam Ashley-Cooper (Australie)	12

6	Vincent Clerc (France)	11
---	------------------------	----



J. Wilkinson



G. Hastings




M. Lynagh



J. Lomu



B. Habana



D. Mitchell







Autres stats

- Quatre équipes nationales sont parvenues en quart de finale de toutes les Coupes du monde : l'Australie, la France, la Nouvelle-Zélande et l'Afrique du Sud (depuis 1995 pour celle-ci).
- Plus grand nombre de points pour un match : 145-17 lors du match Nouvelle-Zélande - Japon (1995).
- Plus grand écart au score dans un match : 142-0 par l'Australie contre la Namibie (2003).

Tournoi des 6 nations (1882 – 2019)

Au début, c'était une histoire britannique entre Anglais, Écossais, Gallois et Irlandais (1882-1909). Puis à partir de 1910, la France s'est mêlée à la bagarre (exclue toutefois de 1931 à 1947). Enfin, l'Italie a rejoint ce joyeux groupe en 2000 pour disputer ce qui est toujours considéré comme l'un des sommets de la vie rugbystique mondiale.



Victoires et Grands Chelems dans le Tournoi				
	Pays	Participations	Victoires	Grands Chelems
1	 Angleterre	123	38	13
2	 Pays de Galles	125	38	12
3	 France	90	25	9
4	 Ecosse	125	22	3
5	 Irlande	125	22	3
6	 Italie	20	0	0

- Depuis 1994, il n'y a plus de victoires partagées du Tournoi. La victoire est accordée en fonction des points marqués et encaissés.
- Par convention, le Pays de Galles est crédité de douze Grands Chelems (et non dix). Car si la France fut admise dans le Tournoi en 1910, le Pays de Galles rencontrait déjà la France en marge du Tournoi. En 1908 et 1909, elle battit les Français, elle compléta ainsi ses triples couronnes.

Autres stats

- Record de points marqués pendant un match : Angleterre - Italie (80-23, 2001).
- Match nul le plus élevé : 38 - 38 (Angleterre - Écosse, 2019).
- Record de points marqués pendant un Tournoi : 229 (Angleterre, 2001).
- Record d'essais marqués pendant un Tournoi : 29 (Angleterre, 2001).

Si le rugby est par essence un sport collectif, on ne peut occulter les joueurs qui composent les équipes. Car plusieurs d'entre eux ont laissé leurs empreintes de crampons dans l'histoire.

Points marqués par joueur			
	Joueurs	Points	Période
1	Ronan O'Gara (Irlande)	557	2000-2013
2	Jonny Wilkinson (Angleterre)	546	1998-2011
3	Stephen Jones (Pays de Galles)	467	2000-2011
4	Neil Jenkins (Pays de Galles)	406	1991-2001
5	Chris Paterson (Ecosse)	403	2000-2011
13	Dimitri Yachvili (France)	217	2003-2014

Essais marqués par joueur			
	Joueurs	Essais	Période
1	Brian O'Driscoll (Irlande)	26	2000-2014
2	Ian Smith (Ecosse)	24	1924-1933
3	Shane Williams (Pays de Galles)	22	2001-2011
4	George North (Pays de Galles)	19	2011-2019
5	Gareth Edwards (Pays de Galles)	18	1967-1978
	Cyril Lowe (Angleterre)		1913-1923
	Rory Underwood (Angleterre)		1984-1996
15	Serge Blanco (France)	14	1981-1991
	Philippe Sella (France)		1983-1995



R. O'Gara



S. Jones



B. O'Driscoll



I. Smith



S. Williams



S. Parisse

Autres stats

- Six joueurs ont réalisé à quatre reprises le Grand Chelem : Dave Davis (Angleterre, 1913, 1914, 1921, 1923), Cyril Lowe (Angleterre, 1913, 1914, 1921, 1923), Ronald Cove-Smith (Angleterre, 1921, 1923, 1924, 1928), Jason Leonard (Angleterre, 1991, 1992, 1995, 2003), Olivier Magne (France, 1997, 1998, 2002, 2004), Fabien Pelous (France, 1997, 1998, 2002, 2004).

- Six joueurs ont réussi à marquer au moins un essai lors de chaque rencontre d'un Tournoi : Carston Catcheside (Angleterre, 1924), Johnnie Wallace (Écosse, 1925), Patrick Estève (France, 1983), Philippe Sella (France, 1986), Alan Tait (Écosse, 1999), Philippe Bernat-Salles (France, 2001).

Matches joués dans le Tournoi			
	Joueurs	Matches	Période
1	Sergio Parisse (Italie)	69	2004-2019
2	Brian O'Driscoll (Irlande)	65	2000-2014
3	Rory Best (Irlande)	64	2006-2019
4	Ronan O'Gara (Irlande)	63	2000-2013
5	Martin Castrogiovanni (Italie)	60	2003-2016
	Julien Bonnaire	38	2004-2012
	Imanol Harinorouquy		2002-2012
	Nicolas Mas		2005-2015





Les cuillères de bois du Tournoi (version française !)

- La cuillère de bois (*wooden spoon*) est une « récompense » virtuelle attribuée soit à l'équipe qui perd tous ses matches (selon les français), soit à celle qui termine seule dernière du classement (selon les britanniques).

Irlande	16
Écosse	
Italie	9
France	8
Angleterre	7
Pays de Galles	

Rugby Championship (1996 – 2019)

C'est en 1996 qu'est né le *Tri-Nations*, une compétition annuelle regroupant la Nouvelle-Zélande, l'Australie et l'Afrique du Sud. En 2012, l'Argentine a rejoint ce trio infernal pour un tournoi rebaptisé *Rugby Championship*. À ce jour, c'est la Nouvelle-Zélande qui a remporté le plus souvent cette redoutable épreuve.

Rugby Championship		
Pays	Victoires	
 Nouvelle-Zélande	16	
 Australie	4	
 Afrique du Sud	4	
 Argentine	0	

Matches joués		
	Joueurs	Matches
1	Richie McCaw (Nouvelle-Zélande)	58
2	Kieran Read (Nouvelle-Zélande)	54
	Keven Mealamu (Nouvelle-Zélande)	
	Bryan Habana (Afrique du Sud)	

Points marqués par joueur		
	Joueurs	Points
1	Daniel Carter (Nouvelle-Zélande)	554
2	Morné Steyne (Afrique du Sud)	390
3	Andrew Mehrtens (Nouvelle-Zélande)	328
4	Nicolas Sanchez (Argentine)	289

Essais marqués par joueur		
	Joueurs	Essais
1	Bryan Habana (Afrique du Sud)	21
2	Ben Smith (Nouvelle-Zélande)	18
3	Richie McCaw (Nouvelle-Zélande)	17
4	Christian Cullen (Nouvelle-Zélande)	16



R. McCaw



K. Ried



K. Mealamu



D. Carter



M. Steyne



B. Smith

Sélections internationales (1871 – 2019)

Suprême honneur, la sélection en équipe nationale constitue un Graal pour tout bon rugbyman qui se respecte. Même si ce qui est unique pour certains joueurs est devenu avec le temps une habitude pour d'autres.

Sélections internationales			
	Joueurs	Sélections	Période
1	Richie McCaw (Nlle-Zélande)	148	2001-2015
2	Sergio Parisse (Italie)	142	2002-
3	George Gregan (Australie)	139	1994-2007
4	Alun Wyn Jones (Pays de Galles)	134	2009-
5	Brian O'Driscoll (Irlande)	133	1999-2014

18	Fabien Pelous (France)	118	1995-2007
----	------------------------	-----	-----------

Points marqués par joueur			
	Joueurs	Points	Période
1	Daniel Carter (Nouvelle-Zélande)	1598	2003-2015
2	Jonny Wilkinson (Angleterre)	1179	1998-2011
3	Ronan O'Gara (Irlande)	1083	2000-2013

Essais marqués par joueur			
	Joueurs	Essais	Période
1	Daisuke Ohata (Japon)	69	1996-2006
2	Bryan Habana (Afrique du Sud)	67	2004-2016
3	David Campese (Australie)	64	1982-1996

18	Serge Blanco (France)	38	1980-1991
----	-----------------------	----	-----------

Coupe d'Europe (1995 – 2019)

Cette compétition continentale fondée en 1995 réunit chaque année les meilleurs clubs d'Angleterre, d'Écosse, de France, du Pays de Galles, d'Irlande et d'Italie. Son prestige a grandi au fil des années au point d'être aujourd'hui un enjeu majeur du rugby professionnel moderne. En vingt-trois éditions, onze clubs ont été titrés, représentant trois nations (France, Irlande et Angleterre).



Coupe d'Europe de rugby				
	Pays	Vainqueur	Finaliste	½ finaliste
1	Stade Toulousain (France)	4	2	4
2	Leinster (Irlande)	4	1	6
3	Saracens (Angleterre)	3	1	3
4	RC Toulon (France)	3	0	0
5	Leicester Tigers (Angleterre)	2	3	2
6	Munster (Irlande)	2	2	9

Autres stats

- Plus grand nombre de titres pour un joueur : 6, Frédéric Michalak (France, 2003, 2005, 2010, 2013, 2014, 2015).
- Plus grand nombre de titres consécutifs : 3, RC Toulon (France, 2013, 2014, 2015)

Championnat de France (1882 – 2019)

Le 20 mars 1892, au bois de Boulogne, le Racing club de France bat le Stade Français lors d'une simple rencontre qui fait office de premier championnat de France. Le match est arbitré par un passionné de rugby, le Baron Pierre de Coubertin, qui remet au vainqueur le bouclier de Brennus, trophée qui récompense le gagnant. Depuis, vingt-six clubs ont pu soulever le « Bout de bois », alors que quinze autres clubs ont échoué en finale.



Équipes championnes de France			
	Équipes	Titres	Finales
1	Stade Toulousain	20	7
2	Stade Français	14	9
3	AS Béziers	11	4
4	SBUC / Union Bordeaux Bègles	9	6
5	SU Agen	8	6
6	FC Lourdes	8	3
7	USA Perpignan	7	9
8	Racing 92	6	7

Joueurs champions de France		
	Joueurs	Titres
1	Armand Vaquerin (AS Béziers)	10
2	Jean-Louis Martin	9
3	Alain Estève	8
	Michel Palmié	
5	Antoine Labazuy	7
	Jack Cantoni	
	Hugues Miorin	
	Jérôme Cazalbou	



A. Vaquerin



J-L Martin



A. Estève



M. Palmié



T. Privat



R. Teulet

Matches disputés		
	Joueurs	Matches
1	Thibaut Privat (Clermont, Montpellier...)	387
2	Rodrigo Capo Ortega (Castres)	345
3	Florian Fritz (Bourgoin, Toulouse)	322
4	Aurélien Rougerie (Clermont)	321
5	Yannick Nyanga (Béziers, Toulouse...)	315

Points inscrits		
	Joueurs	Points
1	Romain Teulet (Castres)	3102
2	Richard Dourthe (Béziers...Bayonne)	3040
3	Brock James (Clermont, La Rochelle...)	2452
4	Dimitri Yachvili (Biarritz)	2304
5	Jonathan Wisniewski (Racing, Lyon...)	1931

Essais inscrits		
	Joueurs	Points
1	Vincent Clerc (Grenoble, Toulouse, Toulon)	101
2	Laurent Arbo (Montpellier, Brive...)	100
3	Aurélien Rougerie (Clermont)	96
4	Napolioni Nalaga (Clermont, Lyon)	87
5	Maxime Médard (Toulouse)	83

Autres stats

- Record d'essais en une rencontre : 11, Michel Fabre lors de Béziers – Montchanin en 1979 (100-0).
- Plus grosse victoire (ère professionnelle) : ASM Clermont - US Dax 95-7, 2008.

Équipe de France (1906 – 2019)

Le premier match officiel du XV de France a lieu le 1er janvier 1906 face aux *Originals* (futurs All Blacks), alors en tournée européenne. La rencontre s'est déroulée au Parc des Princes devant 3000 spectateurs qui ont assisté à la victoire néozélandaise (38-8). Et le 22 mars, l'équipe de France inaugurerait sa première tenue tricolore (maillot bleu, culotte blanche et bas rouges) face à l'Angleterre.

Depuis, notre sélection nationale a disputé 766 rencontres internationales.



Sélections internationales			
	Joueurs	Sélections	Période
1	Fabien Pelous	118	1995-2007
2	Philippe Sella	111	1982-1995
3	Raphaël Ibanez	98	1996-2007
4	Serge Blanco	93	1980-1991
5	Olivier Magne	90	1997-2007
6	Damien Traille	86	2001-2011

Sélections dans le Tournoi			
	Joueurs	Sélections	Période
1	Philippe Sella	50	1983-1995
2	Fabien Pelous	49	1996-2006
3	Serge Blanco	42	1981-1991
4	Sylvain Marconnet	40	1999-2011
5	Jean-Pierre Rives	39	1975-1984
	Imanol Harinordoquy		2002-2012

Sélections Coupe du monde			
	Joueurs	Sélections	Période
1	Raphaël Ibanez	18	1999-2007
2	Jean-Baptiste Poux	17	2003-2011
	Aurélien Rougerie		2003-2011
4	Imanol Harinordoquy	16	2003-2011
	Frédéric Michalak		2003-2015
	Fabien Pelous		1999-2007

Points marqués par joueur			
	Joueurs	Points	Période
1	Frédéric Michalak	436	2001-2015
2	Christophe Lamaison	380	1996-2001
3	Dimitri Yachvili	373	2002-2012
4	Morgan Parra	370	2008-
5	Thierry Lacroix	367	1989-1997

Essais marqués par joueur			
	Joueurs	Essais	Période
1	Serge Blanco	38	1980-1991
2	Vincent Clerc	34	2002-2013
3	Philippe St André	32	1990-1997
4	Philippe Sella	30	1982-1995
5	Philippe Bernat-Salles	26	1992-2001




F. Pelous



P. Sella



R. Ibanez



F. Michalak



S. Blanco

Coupe du monde féminine (1991 – 2019)

Comme leurs homologues masculins, les rugbywomen en découlent aussi sur le terrain vert. En 1991, douze équipes ont disputé la première Coupe du Monde. Depuis, seules quatre nations sont parvenues en finale de cette compétition qui se déroule tous les quatre ans.



Coupe du monde féminine					
	Pays	Participations	Victoires	Finales	3 ^e -4 ^e places
	Nouvelle-Zélande	7	5	0	1
	Angleterre	8	2	5	1
	États-Unis	8	1	2	1
	France	8	0	0	7
	Canada	8	0	1	3

L'Australie, le Pays de Galles et l'Irlande ont accédé chacun une fois à la « petite finale ».

Tournoi 6 nations féminin (1996 – 2019)

Inauguré en 1996, le *International Home Championship* ou tournoi britannique a d'abord rassemblé les équipes nationales d'Angleterre, d'Irlande, d'Écosse et du Pays de Galles. Puis la France ont intégré la compétition en 2000, suivie momentanément par l'Espagne, puis par l'Italie.

Victoires et Grands Chelems dans le Tournoi				
	Pays	Participations	Victoires	Grands Chelems
	Angleterre	24	15	12
	France	21	6	5
	Irlande	22	2	1
	Écosse	24	1	1
	Pays de Galles	24	0	0
	Italie	13	0	0
	Espagne	7	0	0