



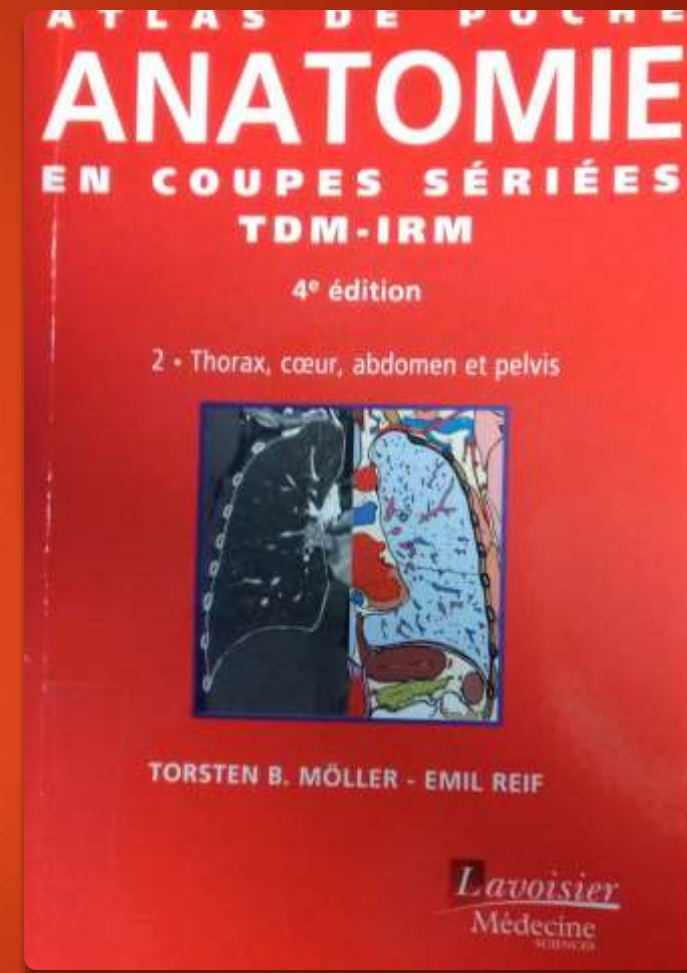
# Journée mondiale du cœur

29 SEPTEMBRE 2017

(SÉLECTION BU SANTÉ)

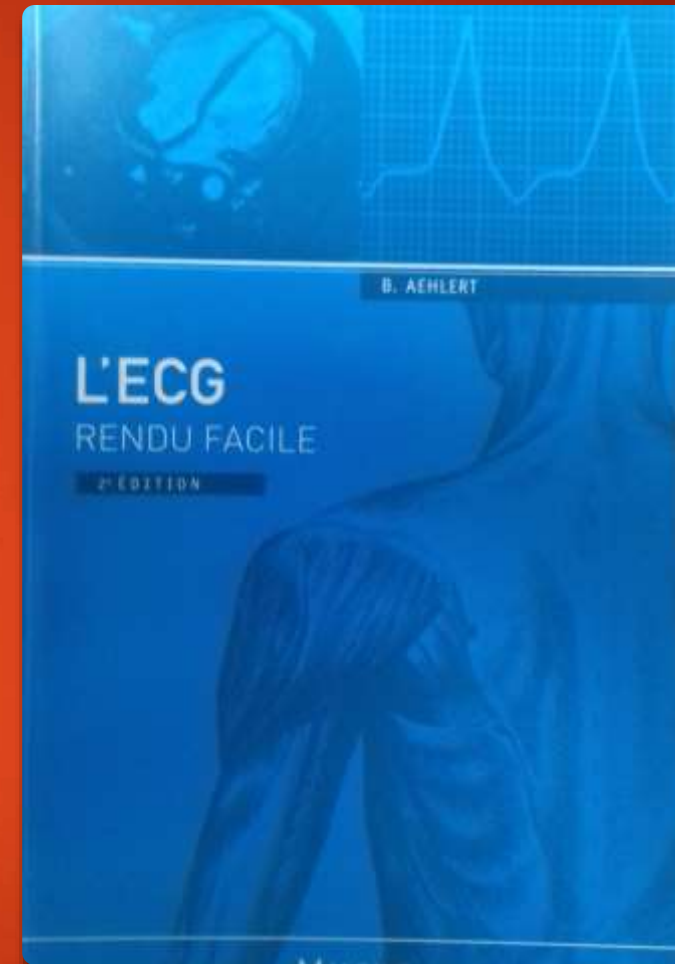
## ANATOMIE

- MÖLLER, Torsten B. et al. *Atlas de poche d'anatomie en coupes sériées : tomodensitométrie et imagerie par résonance magnétique. Volume 2. Thorax, cœur, abdomen et pelvis*. Lavoisier médecine-sciences, 2014. 340 p. ISBN 978-2-257-20597-1
- Cote : QS 4 MOL/2 Code-barres : 4292930350
- Sujets : Anatomie humaine -- Atlas ; Anatomie topographique ; Scanographie ; Imagerie par résonance magnétique ; Thorax -- Anatomie ; Abdomen -- Anatomie ; Pelvis -- Anatomie
- Notice bibliographique - catalogue "Papangue"
- Atlas d'anatomie humaine de Frank H. Netter
- UNF3S Médecine - ressources numériques – anatomie
- ScholarVox Smart Courseshelves - Santé et Médecine - Anatomie



# THERAPEUTIQUES, DIAGNOSTICS ET MALADIES CARDIOVASCULAIRES

- AEHLERT, Barbara. *L'ECG rendu facile*. Maloine, 2009. 140 p. ISBN 978-2-224-03155-8
- Cote : WG 140 AEH      Code-barres : 4722750350
- Sujets : Électrocardiographie ; Cœur -- Maladies -- Diagnostic
- Notice bibliographique - catalogue "Papangue"
- UNFS Médecine - ressources numériques – cardiologie
- ScholarVox Smart Courseshelves - Santé et Médecine - Cardiologie - Vasculaire - HTA

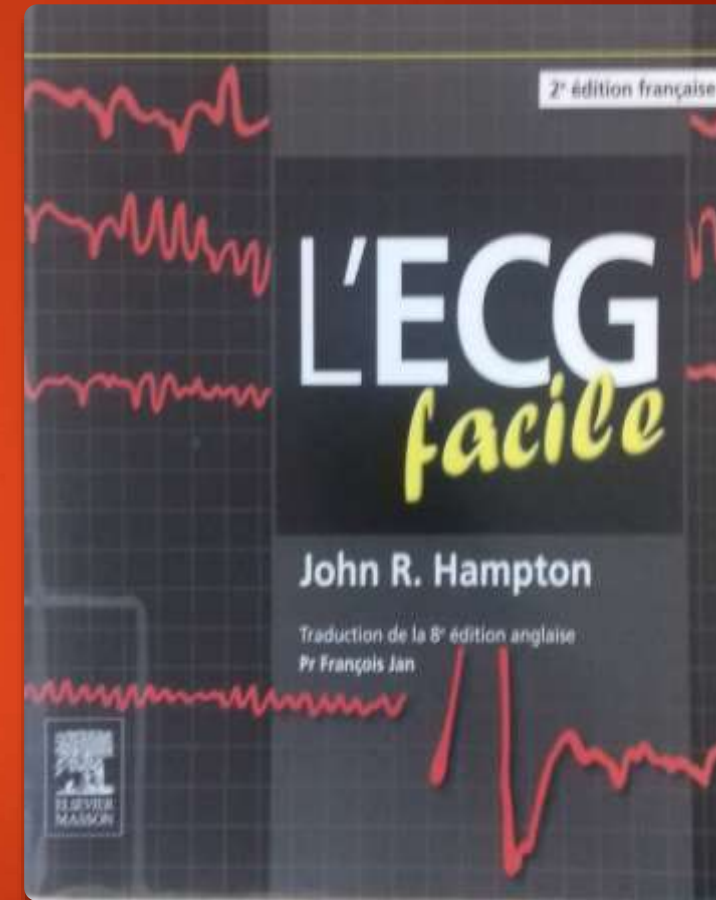


# THERAPEUTIQUES, DIAGNOSTICS ET MALADIES CARDIOVASCULAIRES

- HAMPTON, John R. *L'ECG facile*. Elsevier Masson, 2015. 202 p. ISBN 978-2-294-74481-5
- Cote : WG 140 HAM      Code-barres : 4722980350
- Sujets : Cœur -- Maladies -- Diagnostic ; Électrocardiographie ; Cardiopathies -- diagnostic ; Rythme cardiaque
- Notice bibliographique - catalogue "Papangue"
- Ouvrage accessible en ligne également :

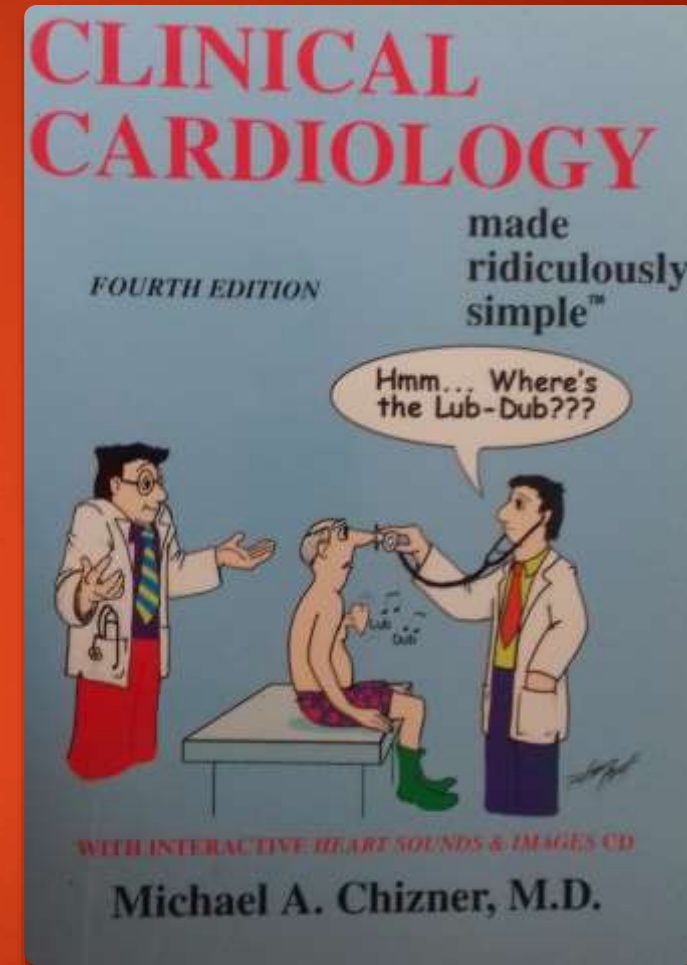
L'ECG facile est disponible sur Sciencedirect

- UNFS Médecine - ressources numériques – cardiologie
- ScholarVox Smart Courseshelves - Santé et Médecine - Cardiologie - Vasculaire - HTA



## CŒUR. MALADIES DU CŒUR

- CHIZNER, Michaël Alton et al. *Clinical cardiology made ridiculously simple*. Medmaster, 2015. 358 p. ISBN 978-1-935660-04-0 ISBN 1-935660-04-7
- Cote : WG 200 CHI Code-barres : 4296400350
- Sujets : Cardiologie ; Cœur -- Maladies -- Diagnostic
- Notice bibliographique - catalogue "Papangue"
- UNFS Médecine - ressources numériques – cardiologie
- ScholarVox Smart Courseshelves - Santé et Médecine - Cardiologie - Vasculaire - HTA



# THERAPEUTIQUES, DIAGNOSTICS ET MALADIES CARDIOVASCULAIRES

- VIGNAUX, Oliver. *Imagerie cardiaque : scanner et IRM*. Elsevier Masson, 2011. 325 p. ISBN 978-2-294-71225-8
- Cote : WG 141 IMA Code-barres : 4723070350
- Sujets : Cœur -- Maladies -- Imagerie par résonance magnétique ; Cœur -- Maladies -- Tomographie ; Cardiopathies -- diagnostic ; Cœur -- imagerie diagnostique ; Imagerie par résonance magnétique ; Tomodensitométrie
- Notice bibliographique - catalogue "Papangue"
- UNFS Médecine - ressources numériques - radiologie et imagerie médicale
- ScholarVox Smart Courseshelves - Santé et Médecine - Imagerie

